


## Vibrační přísavka na obklady a dlažbu



Před použitím si přečtěte



## INDEX

- 1 Bezpečnostní upozornění
- 2 Aplikace
- 3 Návod k použití
- 4 Čištění a údržba
- 5 Příslušenství
- 6 Ochrana životního prostředí
- 7 Záruka

## 1. Bezpečnostní upozornění

### ▲Upozornění

Přečtěte si všechny bezpečnostní pokyny a varování dodané s elektrickým nářadím. Nedodržení níže uvedených pokynů může mít za následek úraz elektrickým proudem, požár a/nebo vážné zranění.

Všechna varování a pokyny si uschovejte pro budoucí použití.

Pojem "elektrické nářadí" použitý v bezpečnostních pokynech se vztahuje na elektrické nářadí napájené ze sítě (s napájecím kabelem) nebo na nářadí napájené z baterie (bez napájecího kabelu).

### Obecná bezpečnostní upozornění pro elektrické nářadí

#### 1.1 Bezpečnost na pracovišti

- a) Udržujte svůj pracovní prostor čistý a dobře osvětlený. Nepořádek nebo neosvětlené pracovní prostory mohou vést k nehodám.
- b) S elektrickým nářadím nepracujte v prostředí s nebezpečím výbuchu, kde se vyskytují hořlavé kapaliny, plyny nebo prach. Elektrické nářadí vytváří jiskry, které mohou zapálit prach nebo výpar.
- c) Při používání elektrického nářadí se nepřibližujte k dětem a okolostojícím osobám. Rozptýlení může vést ke ztrátě kontroly.

#### 1.2 Elektrická bezpečnost








- a) Zástrčka elektrického nářadí musí zapadnout do zásuvky. Zástrčka se nesmí nijak měnit. Nepoužívejte adaptérové zástrčky společně s elektricky uzemněným elektrickým nářadím. Neupravené zástrčky a odpovídající zásuvky snižují riziko úrazu elektrickým proudem.
- b) Vyvarujte se kontaktu těla s uzemněnými povrchy, jako jsou potrubí, topná tělesa, sporáky a chladničky. Pokud je vaše tělo uzemněno, hrozí zvýšené riziko úrazu elektrickým proudem.
- c) Elektrické nářadí uchovávejte mimo dosah deště nebo vlhkosti. Vniknutí vody do elektrického nářadí zvyšuje riziko úrazu elektrickým proudem.
- d) Nepoužívejte napájecí kabel nesprávně k přenášení elektrického nářadí, k jeho zavěšování ani k odpojování ze zásuvky. Přívodní kabel uchovávejte mimo dosah tepla, oleje, ostrých hran nebo pohyblivých částí. Poškozené nebo zamotané kabely zvyšují riziko úrazu elektrickým proudem.
- e) Při práci s elektrickým nářadím venku používejte pouze prodlužovací kabely, které jsou vhodné i pro venkovní použití. Použití prodlužovacího kabelu vhodného pro venkovní použití snižuje riziko úrazu elektrickým proudem.
- f) Pokud je provoz elektrického nářadí ve vlhkém prostředí nevyhnutelný, použijte proudový chránič. Použití proudového chrániče snižuje riziko úrazu elektrickým proudem.

#### 1.3 Osobní bezpečnost

- a) Buďte pozorní, dávejte pozor na to, co děláte, a pracujte s elektrickým nářadím s rozumem. Nepoužívejte elektrické nářadí, pokud jste unaveni nebo pod vlivem drog, alkoholu či léků. Chvilka nepozornosti při používání elektrického nářadí může způsobit vážné zranění.
- b) Používejte osobní ochranné pomůcky a vždy ochranné brýle. Nošení osobních ochranných pomůcek, jako je protiprachová maska, protiskluzová bezpečnostní obuv, tvrdý klobouk nebo ochrana sluchu, v závislosti na typu a způsobu použití elektrického nářadí, snižuje riziko zranění.
- c) Vyhnete se nechtěnému spuštění. Před připojením, přijmem nebo přenášením elektrického nářadí k elektrické síti a/nebo k baterii se ujistěte, že je nářadí vypnuté. Ponechání prstu na vypínači při nošení elektrického nářadí nebo j e h o připojení k napájení může způsobit nehodu.
- d) Před zapnutím elektrického nářadí vyjměte nastavovací nástroje nebo klíče. Nástroj nebo klíč umístěný v rotující části elektrického nářadí může způsobit zranění.
- e) Vyhnete se abnormálnímu držení těla. Zajistěte si bezpečnou oporu a udržte rovnováhu po celou dobu. To vám umožní lépe ovládat elektrické nářadí v neočekávaných situacích.
- f) Noste vhodné oblečení. Nenoste volné oblečení ani šperky. Udržte vlasy a oděv mimo dosah pohyblivých částí. Volný oděv, šperky nebo dlouhé vlasy mohou být zachyceny pohyblivými částmi.

## Symbols

Následující ikony, které se používají pro tento nástroj. Před jejich použitím se ujistěte, že jim plně rozumíte.

	Přečtěte si návod k použití		Používejte ochranné rukavice
	Označení CE		Používejte chrániče sluchu
	Upozornění		Používejte ochranné brýle
	Splňuje požadavky WEEE		

g) **Pokud je možné nainstalovat zařízení pro odsávání a sběr prachu, je třeba je správně připojit a používat.** Použití odsávání prachu může snížit nebezpečí vzniku prachu.

h) **Nezatěžujte se falešnou bezpečností a nepřekračujte bezpečnostní pravidla pro elektrické nářadí, i když jste s ním po mnoha použitích obeznámeni.** Neopatrné jednání může vést k vážným zraněním během zlomků vteřiny.

#### 1.4 Použití a péče o elektrické nářadí

a) **Nepřetěžujte elektrické nářadí. Používejte elektrické nářadí vhodné pro vaši práci.** Se správným elektrickým nářadím budete pracovat lépe a bezpečněji v určeném rozsahu výkonu.

b) **Nepoužívejte elektrické nářadí, jehož spínač je vadný.** Elektrické nářadí, které nelze zapnout nebo vypnout, je nebezpečné a musí být opraveno.

c) **Před jakýmkoliv úpravami zařízení, výměnou bitů nebo odložením elektrického nářadí odpojte napájecí kabel a/nebo vyjměte odnímatelnou baterii.** Toto opatření zabrání neúmyslnému spuštění elektrického nářadí.

d) **Nepoužívané elektrické nářadí skladujte mimo dosah dětí. Nedovoďte, aby elektrické nářadí používaly osoby, které s ním nejsou seznámeny nebo si nepřečtly tento návod.** Elektrické nářadí je nebezpečné, pokud ho používají nezkušené osoby.

e) **Pečlivě udržujte elektrické nářadí a vkládací nástroje. Zkontrolujte, zda pohyblivé části správně fungují a nezasekávají se, zda nejsou zlomené nebo poškozené natolik, že by to zhoršilo funkci elektrického nářadí. Před použitím elektrického nářadí nechte poškozené díly opravit.** Mnoho nehod je způsobeno špatně udržovaným elektrickým nářadím.

f) **Různé nástroje udržujte ostré a čisté.** Pečlivě udržované řezné nástroje s ostrými břity se méně zasekávají a lépe se vedou.

g) **Elektrické nářadí, příslušenství, nástroje atd. používejte v souladu s těmito pokyny.** Vezměte v úvahu pracovní podmínky a prováděnou činnost. Použití elektrického nářadí k jiným než určeným účelům může vést k nebezpečným situacím.

h) **Udržujte rukojeti a držadla suché, čisté a zbavené oleje a mastnoty.** Kluzké rukojeti a úchopové plochy neumožňují bezpečný provoz a ovládání elektrického nářadí v nepředvídaných situacích.

#### 1.5 Používání a údržba akumulátorového nářadí

a) **Akumulátory nabíjejte pouze nabíječkami doporučenými výrobcem. Nabíječka vhodná pro určitý typ akumulátoru může při použití s jinými akumulátory způsobit požár.**

b) **V elektrickém nářadí používejte pouze vhodné akumulátory.** Použití jiných akumulátorů může způsobit zranění nebo požár.

c) **Nepoužívaný akumulátor uchovávejte mimo kancelářské sponky, mince, klíče, hřebíky, šrouby a jiné drobné kovové předměty, které by mohly propojit jeho kontakty.** Zkrat mezi kontakty akumulátoru může způsobit popálení nebo požár.

d) **Při nesprávném použití může z akumulátoru unikat kapalina. Vyhněte se kontaktu s ní.** V případě náhodného kontaktu opláchněte postižené místo vodou. Pokud se kapalina dostane do očí, vyhledejte lékařskou pomoc. Unikající kapalina z akumulátoru může způsobit podráždění pokožky nebo popálení.

e) **Nepoužívejte poškozený ani upravený akumulátor.** Poškozené nebo upravené akumulátory se mohou chovat nepředvídatelně a způsobit požár, výbuch nebo zranění.

f) **Nevystavujte akumulátor ohni ani vysokým teplotám.** Oheň nebo teploty vyšší než 130 °C mohou způsobit výbuch.

g) **Dodržujte všechny pokyny pro nabíjení a nikdy nenabíjejte akumulátor ani akumulátorové nářadí mimo teplotní rozsah uvedený v návodu k obsluze.** Nesprávné nabíjení nebo nabíjení mimo povolený teplotní rozsah může akumulátor poškodit a zvýšit riziko požáru.

#### 1.6 Služba

a) **Elektrické nářadí nechte opravovat pouze kvalifikovaným personálem a pouze originálními náhradními díly.** Tím je zajištěna bezpečnost elektrického nářadí.

b) **Nikdy nepoužívejte poškozené baterie.** Veškerou údržbu baterií by měl provádět pouze výrobce nebo autorizovaná servisní střediska. Dodržujte pokyny pro mazání a výměnu příslušenství.

#### Další bezpečnostní upozornění výrobce

Dodržujte příslušné bezpečnostní předpisy pro daný výrobek, abyste se s výrobkem řádně seznámili.

Nesprávné použití nebo nedodržení bezpečnostních pokynů uvedených v návodu může vést k vážnému zranění.

Použití neoriginální nebo jiné než schválené baterie může způsobit výbuch, případně i požár, zranění osob nebo škodu na majetku. V takovém případě se navíc nevztahují záruční podmínky společnosti BIHUI.

Baterii nerozebírejte.

Pokud se provozní doba výrazně zkrátí, okamžitě přerušete práci. Hrozí nebezpečí přehřátí, popálení nebo dokonce výbuchu.

Pokud se elektrolyt dostane do očí, vypláchněte je čistou vodou a okamžitě vyhledejte lékařskou pomoc. Může dojít k poškození zraku.

Zabraňte zkratu baterie:

- nedotýkejte se polů vodivými materiály,
  - neskladujte baterii v nádobě spolu s kovovými předměty, jako jsou hřebíky, mince apod.,
  - nevystavujte baterii vodě ani dešti.
- Zkrat baterie může způsobit silný proudový ráz, přehřátí, možné popálení nebo dokonce poruchu zařízení.

Neskladujte zařízení ani baterii na místech, kde může teplota dosáhnout nebo překročit 50 °C.

Baterii nevhazujte do ohně, ani když je silně poškozená nebo zcela opotřebovaná. V ohni může explodovat.

Dávejte pozor, aby baterie nespadla a nebyla vystavena nárazu.

### Nepoužívejte poškozené baterie.

Na baterii se vztahují předpisy pro přepravu nebezpečného zboží. Jakýkoli převod třetí stranou nebo přeprava dopravcem musí přísně dodržovat požadavky na balení a označování. Seznamte se s podrobnými předpisy platnými pro daný místní trh a dbejte na jejich dodržování. Baterii chraňte před nárazy a pevně ji upevněte, aby se v obalu nepohybovala.

Při likvidaci použitých baterií vždy dodržujte místní právní předpisy.

Ujistěte se, že je baterie používána pouze s určeným nářadím. Nesprávné nebo nevhodné použití může vést k požáru, přehřátí, výbuchu nebo úniku elektrolytu.

Bateriový článek nabíjejte dříve, než bude zcela vybitý. Pokud zaznamenáte pokles výkonu nářadí, přerušte práci a baterii nabijte.

Nikdy nenabíjejte již plně nabitý bateriový článek. Přebíjení zkracuje životnost baterie.

Baterii nabíjejte při pokojové teplotě v rozmezí 10 °C až 40 °C. Pokud je baterie zahřátá, nechte ji před nabíjením vychladnout.

Bateriový blok používejte při okolní teplotě v rozmezí 10 °C až 40 °C.

Pokud baterii delší dobu nepoužíváte, nabíjte ji jednou za šest měsíců.

## 2. Aplikace

Při instalaci rovnoměrně rozprostírá lepidlo pod dlaždicemi a velkoformátovými deskami.

Přísavka s nosností 45 kg.

Digitální panel se šesti stupni nastavení, s přednastaveným třetím stupněm.

Napětí	21V
Kapacita baterie	2 000 mAh
Vibrační frekvence	10 000 r/min.
Čas nabíjení	2,5 h
Max. zdvihová hmotnost	45 kg
Příkon	20 A

Výrobce si vyhrazuje právo na změnu specifikací bezpředchozího upozornění.  
Specifikace se mohou v jednotlivých zemích lišit

## 3. Pokyny k použití

Před použitím se doporučuje zkontrolovat indikátor nabíjení a ujistit se, že je akumulátor plně nabitý.

Před použitím stiskněte tlačítko napájení a zkontrolujte stav nabití baterie. Ujistěte se, že je baterie správně nainstalována a zařízení je připraveno k použití.

Umístěte zařízení na pokládanou dlaždici, zatažením za rukojeť aktivujte přísavku, zvedněte dlaždici, přiložte ji na vrstvu lepidla a poté aktivujte vibrace.

Zařízení je vybaveno plynulou regulací otáček, která umožňuje volně nastavovat rychlost vibrací plynulým stiskem spínače.

Zařízení je vybaveno vodovahou a pracovním osvětlením.

### Pokyny pro nabíjení

Pokud indikátor změnil barvu na žlutou nebo červenou, je nutné akumulátor nabít.

Akumulátor bude plně nabit přibližně za 2 hodiny. Po dokončení nabíjení se indikátor rozsvítí zeleně, což signalizuje plné nabití.

(Červená barva znamená, že nabíjení právě probíhá.)

## 4. Čištění a údržba

Zařízení musí být skladováno na suchém místě.

Po použití odstraňte z povrchu zařízení veškeré nečistoty a prach.

Zařízení skladujte v dodaném přepravním kufru, aby nedošlo k jeho poškození.

Při častém používání se doporučuje baterii denně dobíjet.

Zkontrolujte, zda jsou šrouby pevně dotaženy. Uvolněné šrouby mohou způsobit zranění.

K čištění přísavky nikdy nepoužívejte rozpouštědla. Nikdy nepoužívejte maziva na olejové bázi.

## 5. Příslušenství

Pro použití s vibračním poklepávačem na dlaždice se doporučuje originální baterie.

Použití jiného příslušenství nebo nástavců může vést ke zranění osob.

Používejte pouze originální příslušenství nebo příslušenství určené pro daný účel.

## 6. Ochrana životního prostředí

- Nevyhazujte elektrické spotřebiče do domovního odpadu.

- Dodržujte místní předpisy pro likvidaci elektrických nebo bateriových výrobků.

- Recyklací lze získat cenné materiály.

- Elektrické nebo bateriové komponenty použité pro stavbu jsou v souladu s nařízením evropské směrnice 2012/19/EU o odpadních elektrických a elektronických zařízeních a její transpozici do vnitrostátního práva., použité elektrospotřebiče musí být sbírány odděleně a recyklovány způsobem šetrným k životnímu prostředí.

- Pro další informace nás kontaktujte.



## 7. Záruka

- Záruka se vztahuje na všechny výrobní nebo montážní vady v souladu s platnými právními předpisy. Záruka se nevztahuje na poruchy způsobené nesprávným používáním, přetížením, nedodržením návodu k obsluze a běžným opotřebením.
- Další naleznete ve všeobecných záručních podmínkách QT Technik spol. s r.o.

## CE shoda

Prohlašujeme na svou výlučnou odpovědnost, že výrobek popsaný na stráně 6 je v souladu s následujícími normami nebo normativními dokumenty:  
EN 62841 podle ustanovení směrnic  
2014/30/EU, 2006/42/ES, 2011/65/EU.

Za technické podklady zodpovídá:  
Shanghai VINON Technology Co., Ltd  
4th Floor, Building 12, Nr 6055 Jinhai Road



Managing Director  
Jinhui Xiong  
04.04.2025  
Shanghai VINON Technology Co., Ltd  
4th Floor, Building 12, Nr 6055 Jinhai Road

**Informace o dovozci**  
Dovozce a výhradní distributor pro Českou republiku a Slovensko

QT Technik spol. s r.o.

Těšínská 2088/179

710 00 Ostrava – Slezská Ostrava

Česká republika

IČ: 61977837

DIČ: CZ 61977837